




Die Digitalisierung ist einfach, lösen die die einzigen beiden Lötstellen und verbinden Sie die Stromaufnahme Schiene (Radschleifer), sowie die Motorkontakte entsprechend der Anweisungen Ihres Decoders. Den Kondensator, der im Inneren des Antriebs versteckt ist, können Sie dort belassen. Seine Funktion wird vom Decoder übernommen!




Verwenden Sie zu Entlöten eine entsprechende Entlötlitze und einen Zahnstocher.



Kürzen Sie die Kontakte des Kondensator!



Motorseite MIT Schrift



Motorseite OHNE Schrift